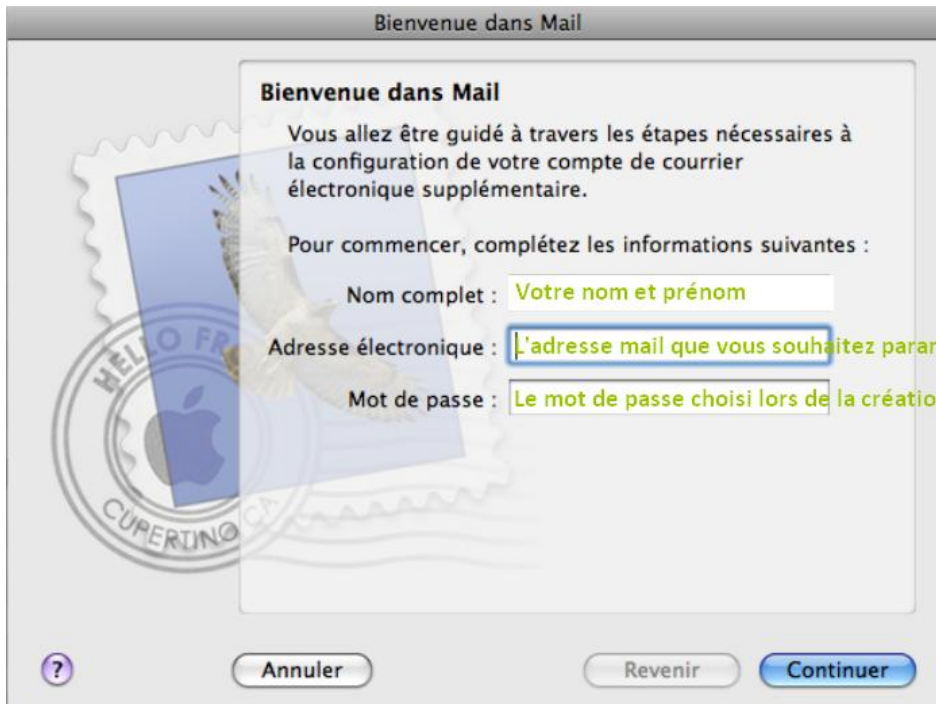


## PARAMETRAGE SUR MAIL (Mac)

Pour paramétrer l'adresse email que vous avez créée sur votre nom de domaine, ouvrez Mail sur votre ordinateur :



Bienvenue dans Mail

**Bienvenue dans Mail**

Vous allez être guidé à travers les étapes nécessaires à la configuration de votre compte de courrier électronique supplémentaire.

Pour commencer, complétez les informations suivantes :

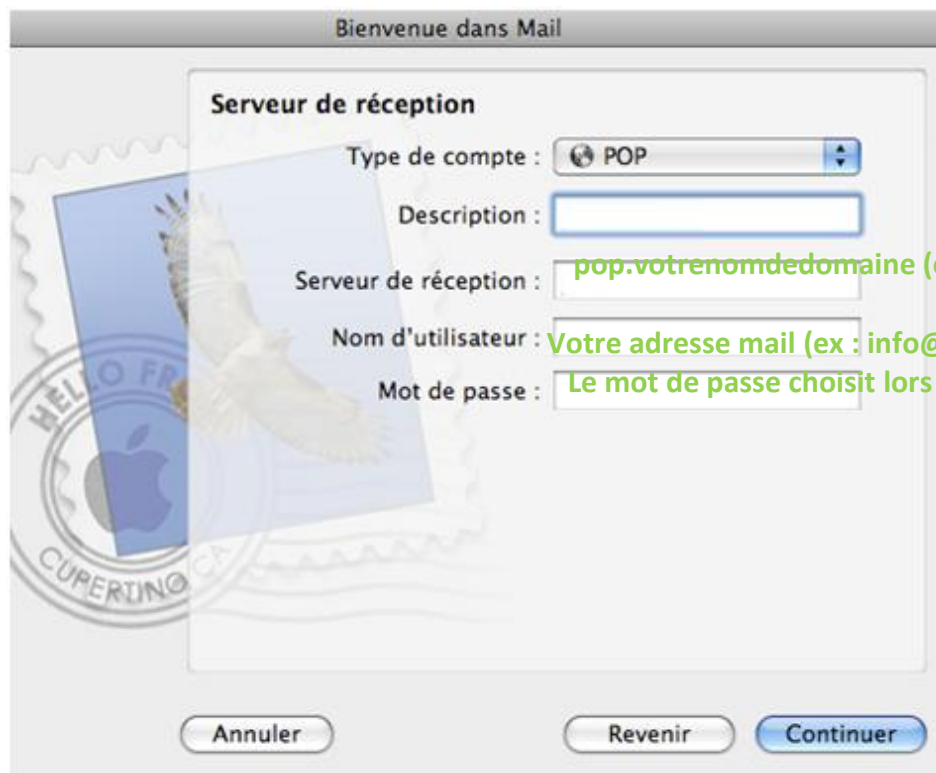
Nom complet :

Adresse électronique :

Mot de passe :

? Annuler Revenir Continuer

Cliquez sur « continuer »



Bienvenue dans Mail

**Serveur de réception**

Type de compte :

Description :

Serveur de réception :

Nom d'utilisateur :

Mot de passe :

Annuler Revenir Continuer

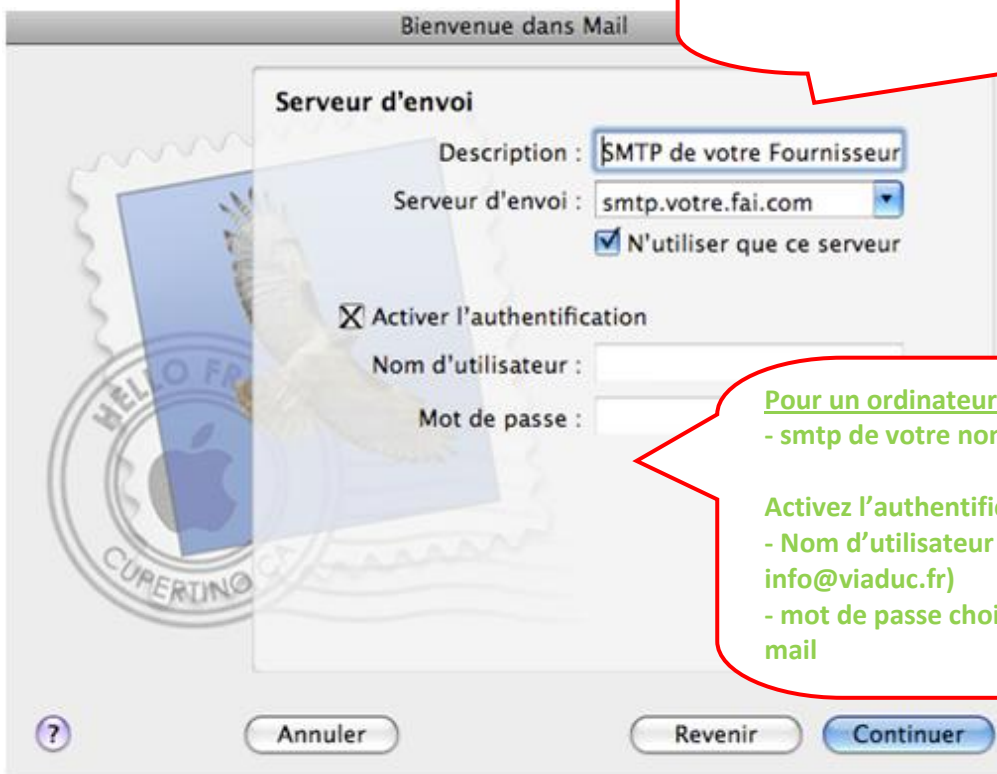
Un message apparait, cliquez tout de même sur « **connecter** ».



Pour un ordinateur fixe :

- smtp de votre fournisseur d'accès à Internet (ex : smtp.orange.fr)

**N'activez pas l'authentification.**



Pour un ordinateur portable:

- smtp de votre nom de domaine. (Ex : smtp.viaduc.fr)

Activez l'authentification et renseignez les champs :  
- Nom d'utilisateur : votre adresse mail (ex : info@viaduc.fr)  
- mot de passe choisit lors de la création de l'adresse mail

Cliquez sur « **continuer** ».



Le résumé des informations de votre compte apparaît.

Cliquez sur « **créer** ».

Votre adresse est maintenant configurée. Vous pouvez envoyer et recevoir vos emails.